



# ～環境にやさしい暮らしを～ 生協で取り扱う リサイクル品とルール



## たんぼぼ便の注文書

- \* 袋からは外してください
- \* チラシは2つ折にしてください
- \* ひもで縛らないでください

商品配送時の担当者にお渡しください  
毎週の配達時に受取ります(班でまとめてお出しください)



生協のチラシ  
以外はまぜないで  
ください

## 個人仕分袋・注文書袋

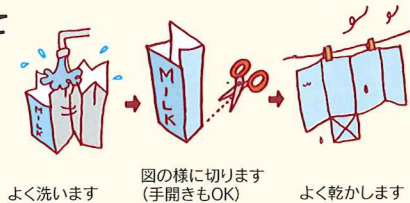
- \* 袋はきれいに  
折りたたんでください
- やぶれていても大丈夫です  
シールははずしてください



## 飲料用紙パック

- \* 洗って開いて乾かして  
出してください

アルミ付紙パックは  
お店のみ回収しています  
別の専用BOXに  
分けて入れてください

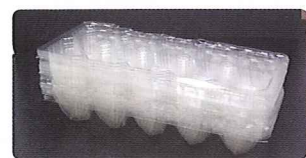


よく洗います 図の様に切ります  
(手開きもOK) よく乾かします

## 卵パック(生協のもの)

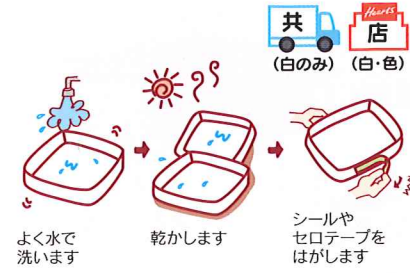
- \* かさばらないように重ねて出してください

透明の卵パック以外は  
混ぜないでください



## 発泡トレイ

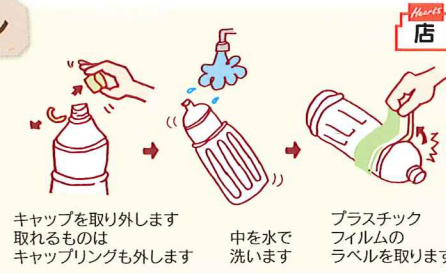
- \* 色付きトレイは  
店舗のみ回収します
- \* きれいに洗って  
出してください
- \* シールなどは  
はずしてください



よく水で  
洗います 乾かします  
シールや  
セロテープを  
はがします

## ペットボトル

- \* ♻️マークの  
ついてるもの  
のみ回収します
- \* 油やソースの  
ボトルは回収  
できません



キャップを取り外します  
取れるものは  
キャップリングも外します  
中を水で  
洗います プラスチック  
フィルムの  
ラベルを取ります

## エコキャップ

- \* 回収しているのは  
キャップのみです
- \* 袋から出して  
投入してください

エコキャップは、ふくい  
エコキャップ運動委員会  
を通じて、世界の子ども  
たちにワクチンを日本  
委員会に寄付されます

エコキャップBOX



## アルミ付紙パック

(つるが・わかさ除く)

- \* 洗って開いて乾かして出してください
- \* 酒のキャップははずしてください
- \* アルミ付の  
プラスチック製品  
(お菓子の袋)  
などは回収  
できません

アルミ付紙パック回収BOX



## 小型家電

- \* 小型家電以外は  
入れないでください

行政と連携しての  
取り組みです

(ハーツさばえ・たけふ  
羽水・学園・志比口)



## リサイクルステーション

- \* ハーツの駐車場で  
新聞紙・雑誌・折込チラシ・  
ダンボール・廃食油の  
回収を行っています
- \* 回収は営業時間のみです
- \* ごみや指定品以外は  
入れないでください



束ねる場合は  
紙ひもで!



家庭から出る油に限定します。  
軽くこしてからお持ちいただき、  
回収ボックスに流し入れてください。  
容器はお持ち帰りください。



必ず箱はくずして  
折りたたんで  
ください

## 新聞紙・新聞折込チラシ

共 登録制

- \* たんぼぼ便で回収できる古紙類は現在の  
商品案内チラシ・新聞・新聞折込チラシです  
書籍・雑誌・ダンボールは回収できません
- \* 1回に出せる量は1週間分以下です  
1度にたくさんお出しいただくと  
回収できない場合がございます
- \* そのままくらずに出すか  
紙ひもでくくってください

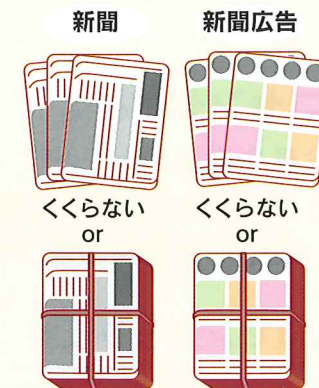
※坂井・奥越・福井エリアは6/29から、  
丹南・敦賀・若狭エリアは10月より開始予定

※画像は  
イメージです



ご提出の際は  
それぞれ紙ひもで縛るか、  
そのままご提出ください

別々に分けて  
出してください



## 回収した資源の流れ

- 店 …店舗で組合員さんから回収した資源
- 共 …たんぼぼ便で組合員さんから回収した資源
- 事 …店舗のバックヤード、宅配センターで出た資源

## エコセンター

## リサイクル されてできるもの

